

planeo Holz-Terrassenfliesen

Durch den kompatiblen Giterrücken lassen sich Echtholz-Klickfliesen mit allen anderen 30x30 cm- oder 30x60 cm-Fliesen kombinieren. Damit können Sie die Bodenfläche individuell akzentuieren.

Echtholz-Klickfliesen aus Akazie/Esche werden oft im privaten Bereich z. B. auf Terrassen, Balkonen oder im Innenbereich z. B. im Wintergarten eingesetzt. Sie sind angenehm zu begehen, auch barfuß.



planeo Akazie


planeo Akazie ist eine Echtholz-Klickfliese mit einem Giterrücken aus PP. Akazienfliesen kann man vielseitig im Innen- und Außenbereich einsetzen. Dabei sorgt der warme Branton der Fliese für ein natürliches Ambiente.



Montiert werden diese Klickfliesen von Menschen mit Behinderung in der Schwarzwaldwerkstatt in Dornstetten.


planeo Thermo-Esche • 6 Latten geriffelt

planeo Thermo-Esche ist eine Echtholz-Klickfliese mit einem Giterrücken aus PP. Escheholz ist ein sehr edles und hochwertiges Holz. Es ist äußerst widerstandsfähig und witterungsbeständig. Der dunkle Branton der Fliese sorgt für ein besonderes Ambiente. Eschefliesen werden in der Produktion einer speziellen Thermobehandlung ausgesetzt. Durch diese ist die edle Farbgebung intensiviert und die Fliese erhält außerdem hervorragende Resistenzwerte gegen Pilzbefall.



	planeo Akazie	florco® Thermo-Esche, 6 Latten	Bemerkungen
Material:	Unbehandeltes bzw. geöltes Akazien-Echtholz mit PP-Giterrücken	Thermobehandeltes Esche-Echtholz, Oberfläche geölt mit PP-Giterrücken	
Plattengröße:	30 x 30 x 2,8 cm	30 x 30 x 2,8 cm	Zubehör für diese Echtholz-Klickfliesen finden sie auf den Seiten 16-17 !
Formbeständigkeit:	-20 bis +65° C	-20 bis +65° C	
Belastbarkeit:	bis 1.000 kg / m ²	bis 1.000 kg / m ²	
Verpackungseinheit:	5 Stück (≈ 0,45 m ²)	6 Stück (≈ 0,54 m ²)	
Platten pro m ² :	11 Stück	11 Stück	
Gewicht pro Platte:	ca. 0,65 kg	ca. 0,85kg	


planeo Thermo-Esche • 4 Latten geriffelt



Montiert werden diese Klickfliesen von Menschen mit Behinderung in der Schwarzwaldwerkstatt in Dornstetten.



planeo Thermo-Esche • 4 Latten glatt



Montiert werden diese Klickfliesen von Menschen mit Behinderung in der Schwarzwaldwerkstatt in Dornstetten.



planeo Thermo-Esche, 4 Latten	
Material:	Thermobehandeltes Esche-Echtholz, Oberfläche glatt oder geriffelt, geölt mit PP-Giterrücken
Plattengröße:	30 x 30 x 2,8 cm / 30 x 60 x 2,8 cm
Formbeständigkeit:	-20 bis +65° C
Belastbarkeit:	bis 1.000 kg / m ²
Verpackungseinheit:	6 Stück (≈ 0,54 m ²) / XL 6 Stück (≈ 1,08 m ²)
Platten pro m ² :	11 Stück / XL 5,5 Stück
Gewicht pro Platte:	4 Latten: 1kg / 4 Latten XL: 2kg

HINWEIS: Die planeo Echtholz-Klickfliesen können leicht gereinigt werden. Meist genügen Staubsaugen und Wischen mit einem feuchten Tuch oder mit einer Holzbodenseife.

Farb- und Strukturunterschiede sind Eigenschaften von Holz und stellen daher keinen Reklamationsgrund dar. Durch die Witterung können feine Risse entstehen – diese beeinträchtigen die Haltbarkeit der Fliese keinesfalls.

Wir empfehlen, je nach Witterung, die Fliesen 1-2 Mal pro Jahr zu ölen, um die natürliche Holzfarbe der Platten weitgehend zu erhalten.